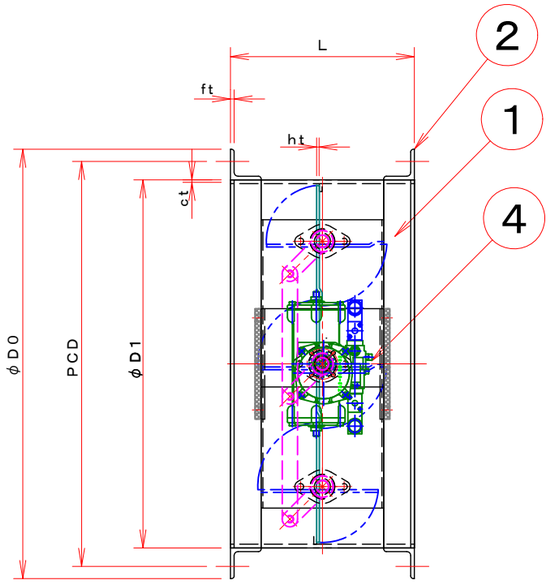

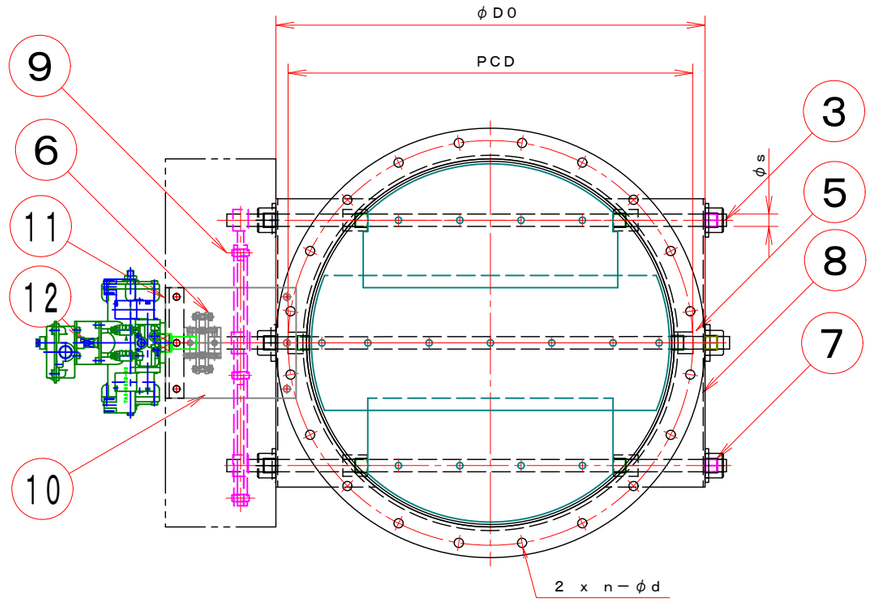

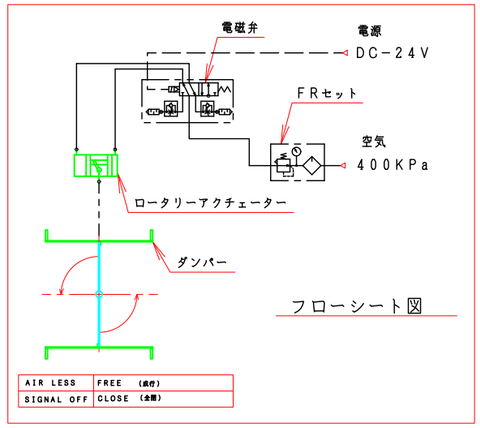

特記事項

1．外径寸法はダクトサイズです。

2．標準L寸法は　L＝４００mm～５００mm

3．可動羽根を分割するためデッドスペースが生じます。

4．本図は左回転開放仕様です。

5．本図ダンパーの製作範囲はφ１，５００mm以下です。

6．本図ダンパーの使用範囲は下記の通です。

静圧：±４ＫＰａ［±４００mmＡｑ］以下　風速：２５ｍ／ｓ以下　温度：－１０～４００℃以下

☆ ロータリーアクチェーターは仕様により変更になります(開閉信号付はオプション)

型　式	φDi	φDo	PCD	n－d	L	ft	ct	ht	φs	シャフト本数	ロータリーアクチェーター
EHDHAF－ 600－SHU	600	700	660	20－φ15	400	L50x6t	6.0	4.0	20	3	TA2－063D
EHDHAF－ 650－SHU	650	750	710	20－φ15	400	L50x6t	6.0	4.0	20	3	TA2－063D
EHDHAF－ 700－SHU	700	800	760	24－φ15	400	L50x6t	6.0	4.0	20	3	TA2－063D
EHDHAF－ 750－SHU	750	850	810	24－φ15	400	L50x6t	6.0	4.0	25	3	TA2－063D
EHDHAF－ 800－SHU	800	900	860	30－φ15	400	L50x6t	6.0	4.0	25	3	TA2－080D
EHDHAF－ 850－SHU	850	950	910	30－φ15	400	L50x6t	6.0	4.0	25	3	TA2－080D
EHDHAF－ 900－SHU	900	1000	960	30－φ15	400	L50x6t	6.0	4.0	25	3	TA2－080D
EHDHAF－1000－SHU	1000	1100	1060	30－φ15	400	L50x6t	6.0	4.0	25	3	TA2－080D
EHDHAF－1100－SHU	1100	1200	1160	36－φ15	400	L50x6t	6.0	6.0	30	3	TA2－080D
EHDHAF－1200－SHU	1200	1300	1260	40－φ15	400	L50x6t	6.0	6.0	30	3	TA2－100D
EHDHAF－1350－SHU	1350	1450	1410	40－φ15	450	L50x6t	6.0	6.0	30	3	TA2－100D
EHDHAF－1500－SHU	1500	1600	1560	45－φ15	500	L50x6t	6.0	6.0	30	3	TA2－100D

見積参考図

注記

図中の寸法については現場調査及び機器設計等の進捗にともなって変更することがある。

No	部品名称 TITLE	数量 QTY	備考（規格・寸法）(DIMENSIONS)
15			
14			
13	開閉信号		オプション
12	空圧アクチェーター		TA2－□□□D－□□－□□
11	駆動部取付板		SS400　3.2t
10	接続板		SS400　6.0t
9	リンケージ		SS400
8	軸受取付架台		SUS－304
7	軸受		SS
6	耐熱カップリング		SS400　PGX－595
5	シャフトボス		SUS－304　セラミックス
4	可動羽根		SUS－304
3	シャフト		SUS－304
2	フランジ		SUS－304
1	ダンパー・ケーシング		SUS－304

変更 REVISIONS

尺度 SCALE 1：10

単位 UNITS mm

承認 APPROVED BY

検図 CHECKED BY

設計 DESIGNED BY

製図 DRAWN BY 武田 MAR. 12. 2015

名称 TITLE

空圧自動ダンパー

EHDHAF－□□□－SHU

［ダクトサイズ］

耐熱　400℃（SUS）

栄進空調株式会社
EISHIN KUCHO CO., LTD.

保管 REGISTERED

図面番号 DRAWING NO. EHDHAF－□□□－SHU　01/10

変更回数 REV.MARK 00

工事番号 JOB No.